

# ●● Pre-Pitch System® U.S. Patent Nos. 6,088,984; 6,155,015 and 6,568,140

For “Goof Proof” sub-floor construction.

Part #: PPK/STD-201

Part #: PPK/EXT-202

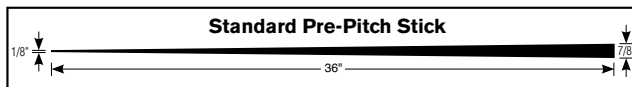
Pre-Pitch™ is a unique, stay in place screeding tool designed for use Underneath shower pan liners. The first product to be installed, Pre-Pitch creates the proper sub floor pitch (1/4” per 12” run) needed to direct water flow towards the weep holes that are an integral part of shower floor drains. By having a pitch under the pan liner, water that passes through the mud bed is now directed to the weep holes instead of being trapped between the mud bed and the liner where many mold and mildew related issues originate. The plastic Pre-Pitch sticks have holes in their vertical web which helps to act as reinforcement and are easily cut with a hacksaw, PVC cutter or dry diamond blade. For wood subfloors, Pre-Pitch can be screwed or nailed in place. For concrete subfloors, use two sided tape. Subfloor must be level, sound and properly prepared prior to installing Pre-Pitch.



*Layout out the kit*

## No. PPK/STD-201 Pre-Pitch Standard Kit

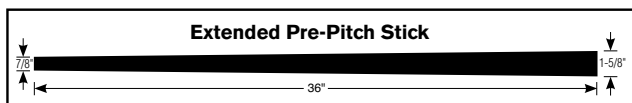
For standard shower areas with a centered drain, or custom shower areas where the drain is within 36” of each wall. For shower areas where the walls are more than 36” (but less than 72”) from the floor drain, also use Pre-Pitch Extended Kit shown below. Sticks measure 1/8” to 7/8” taper x 36” long. Sold 6 per package. Screws and tape included.



*Install the kit*

## No. PPK/EXT-202 Pre-Pitch Extended Kit

These Extended Sticks attach to the 7/8” end of the Standard Pre-Pitch Sticks. They are for use in shower areas where the walls are more than 36” (but less than 72”) from the floor drain. Sticks measure 7/8” to 1-5/8” taper x 36” long. Sold 4 per package. Screws and tape included.



*Fill with mud*

# •• El sistema Pre-Pitch®

Patente estadounidense Números 6,088,984; 6,155,015 and 6,568,140

Para "Goof Proof" Construcción de sub-suelo.

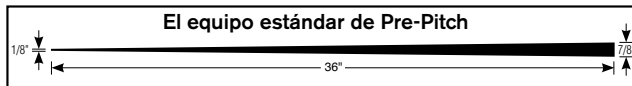
Parte núm: PPK/STD-201

Parte núm: PPK/EXT-202

El Pre-Pitch™ es una herramienta única que se fija para darle acabado al concreto, diseñada para el uso debajo de la membrana impermeable. El primer producto para instalarse, Pre-Pitch crea el propio declive para el sub-suelo (1/4 por 12" de bajada) que se necesita para el agua fluya directamente a través de los desagües que son una parte integral en los drenajes de los pisos de las regaderas. Al tener un declive debajo de la membrana impermeable, el agua que pasa a través de la base de cemento y arena entonces es dirigida hacia el orificio de desagüe en vez de quedarse entre la base de cemento y la membrana donde el moho se origina. El Pre-Pitch plástico tiene orificios en su red vertical que ayuda a actuar como un refuerzo y se cortan fácilmente con una sierra, con un cortador de PVC (tubos de plásticos para drenaje) o una hojilla de diamante seco. Para subsuelos de madera, el Pre-Pitch puede ser atornillado o clavado en lugar. Para subsuelo de concreto, use una cinta adhesiva de dos lados. El subsuelo debe ser nivelado, sólida y propiamente antes de instalar el Pre-Pitch.

## núm. PPK/STD-201 El equipo estándar de Pre-Pitch

Para áreas de regaderas estándares con un drenaje central, o regaderas donde el drenaje está dentro de 36" de cada pared. Para regaderas donde las paredes están más de 36" (pero menos de 72") del drenaje del piso, use el Equipo extendido de Pre-Pitch mostrado abajo. Las llanas son de 1/8" a 7/8" y hasta su punta x 36" de largo. Se venden 6 por paquete. Los tornillos y la cinta adhesiva están incluidos.




*disposición el kit*



*instalar el kit*

## núm. PPK/EXT-202 El equipo extendidos de Pre-Pitch

Los palos extendidos se sujetan al final de las llanas del Pre-Pitch estándar 7/8". Ellos se usan para regaderas donde las paredes están más de 36" (pero menos de 72") del drenaje del suelo. Las llanas miden 7/8" a 1-5/8" hasta la punta x 36" de largo. Se venden 4 por paquete. Tornillos y cinta adhesiva incluidos.



*llene de fango*